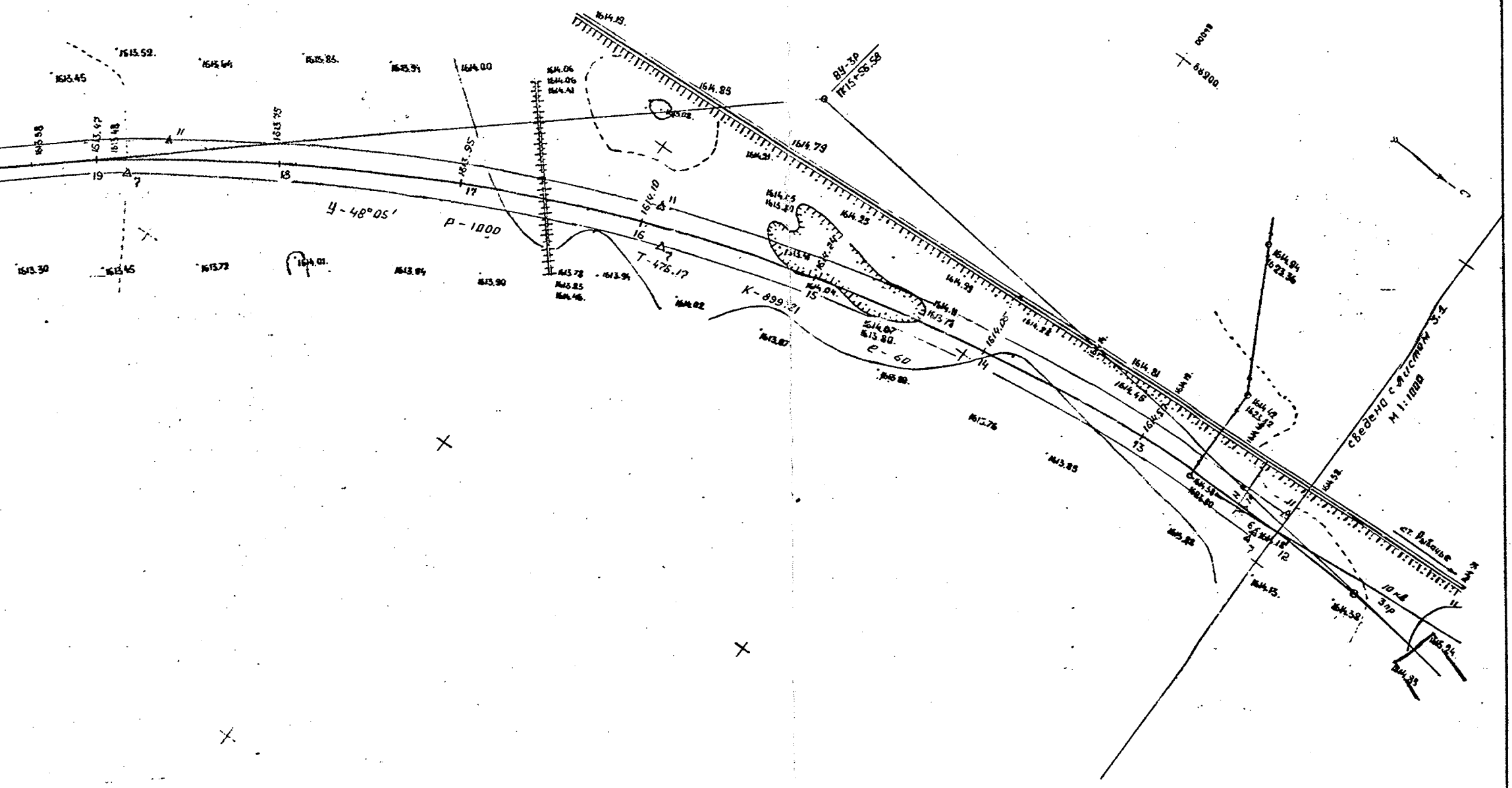
сведено с листом 3.1
М 1:1000
ст. Рыбачье
ВУ-3Р
ПК15+56.58
К - 899.21
Т - 476.17
Р - 1000
У - 48°05'
е - 60
10 кв
3пр
68900
12
13
14
15
16
17
18
19

1 - 98 - 2.1 - ПЖС

Лист

3-2

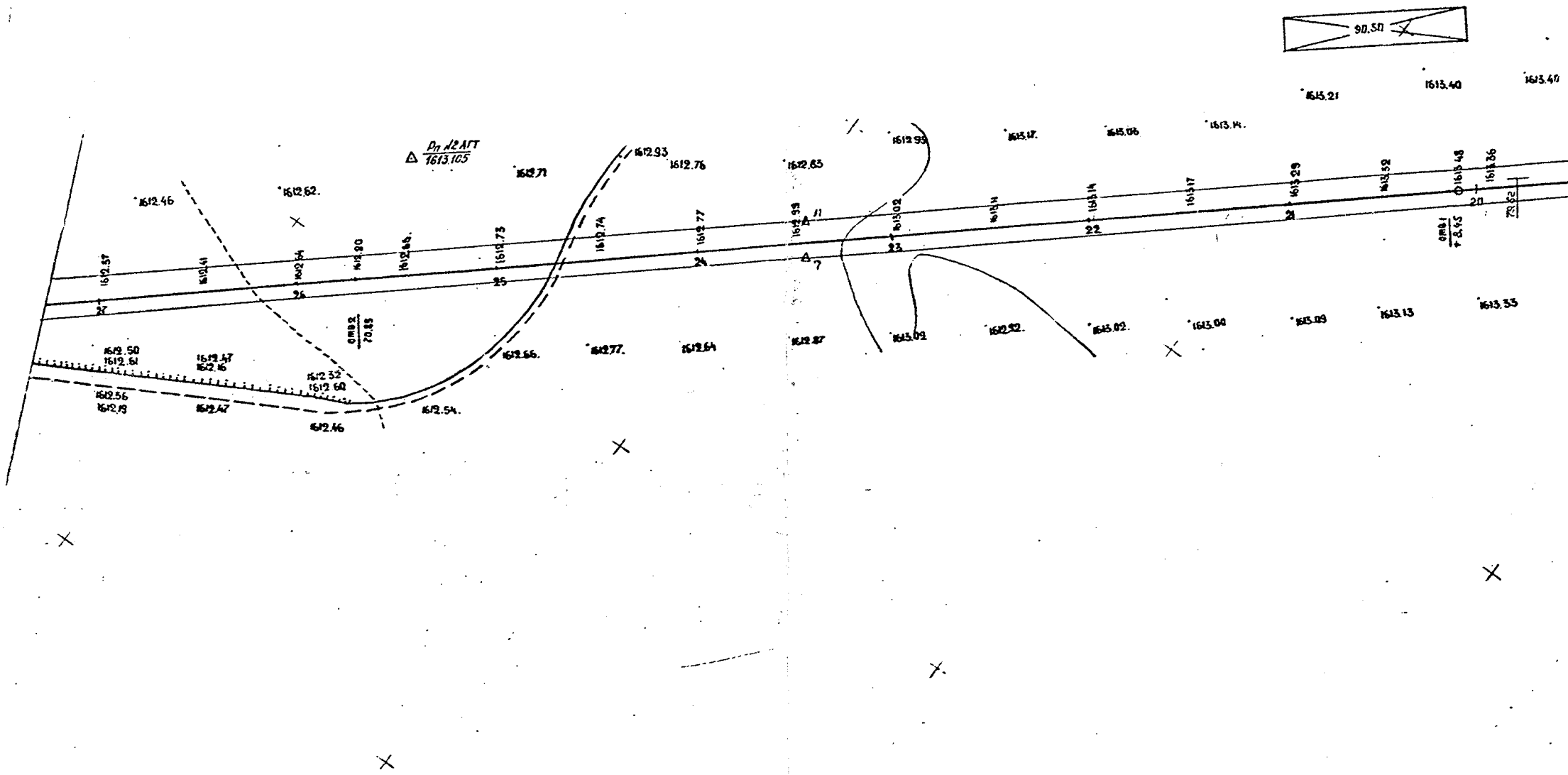
90.50
1613.40
1613.40
1613.21
1613.14.
1613.06
1613.17.
1612.93
Рп №2 АГТ
1613.105
1612.71
1612.93
1612.76
1612.63
1612.62.
1612.46
1613.48
1613.36
1613.52
1613.29
1613.17
1613.14
1613.14
1613.02
1612.99
1612.77
1612.74
1612.73
1612.66.
1612.80
1612.54
1612.41
1612.57
20
79.62
отм 1
+ 8.45
21
22
23
11
7
24
25
26
27
отм 2
70.85
1613.33
1613.13
1613.09
1613.00
1613.02.
1612.92.
1613.09
1612.87
1612.64
1612.77.
1612.66.
1612.50
1612.61
1612.47
1612.16
1612.32
1612.60
1612.56
1612.19
1612.47
1612.46
1612.54.

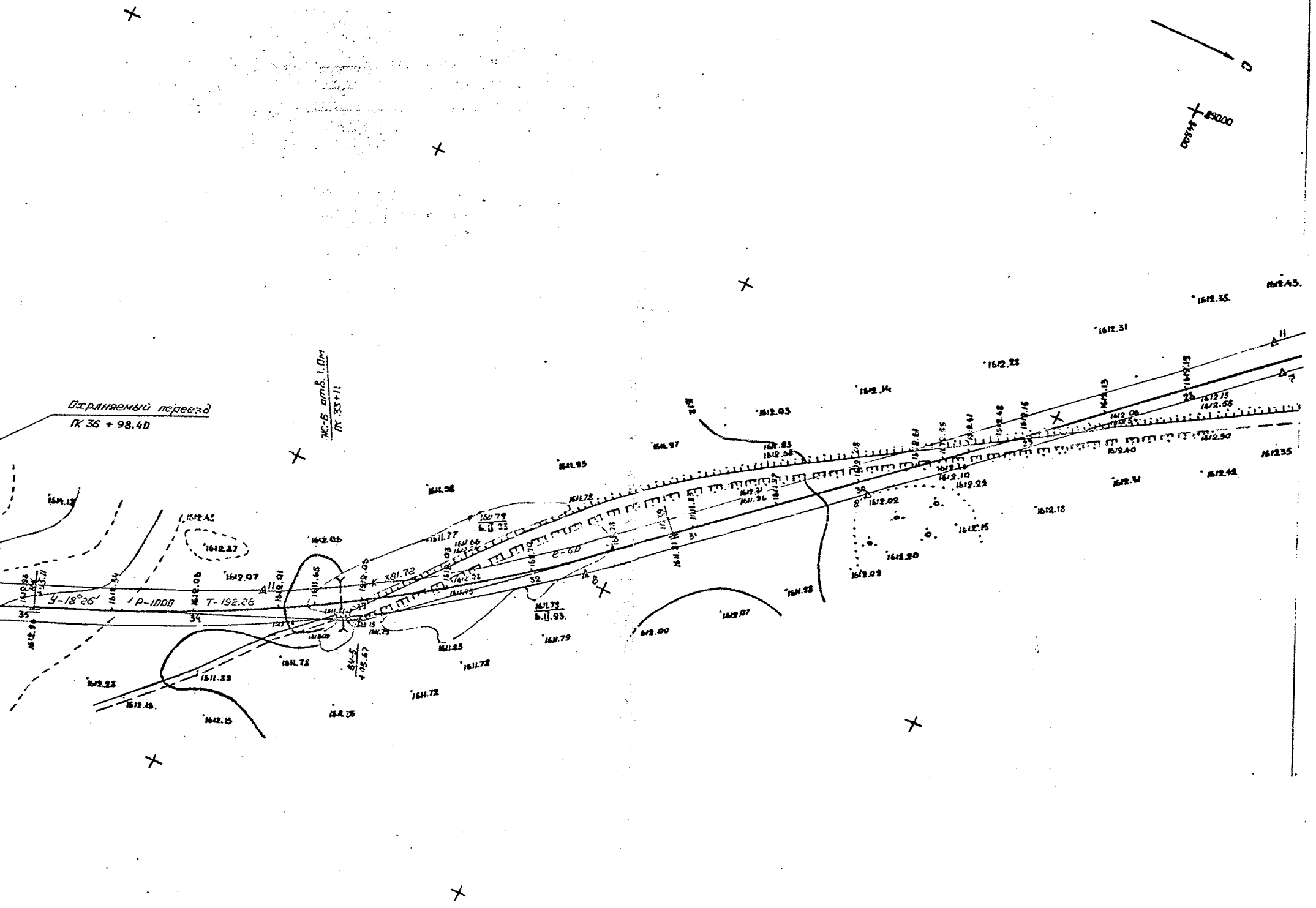
Охраняемый переезд
ПК 36 + 98.40
Ж-Б отв. 1.0м
ПК 33+11
У-18°26'
Р-1000
Т-192.28
К-381.72
ВЧ-5
105.57
35
34
33
32
31
30
26
8
11
7
е-60
89000
84800
1612.27
1612.07
1612.06
1612.05
1611.65
1611.77
1611.72
1611.75
1611.85
1611.73
1611.79
1612.00
1612.07
1611.98
1611.95
1611.97
1612.03
1612.14
1612.22
1612.31
1612.35
1612.43
1612.02
1612.20
1612.15
1612.18
1612.22
1612.10
1612.40
1612.50
1612.35
1612.42
1612.31
1612.15
1612.58
1612.22
1612.15
1612.16
1611.22
1612.02

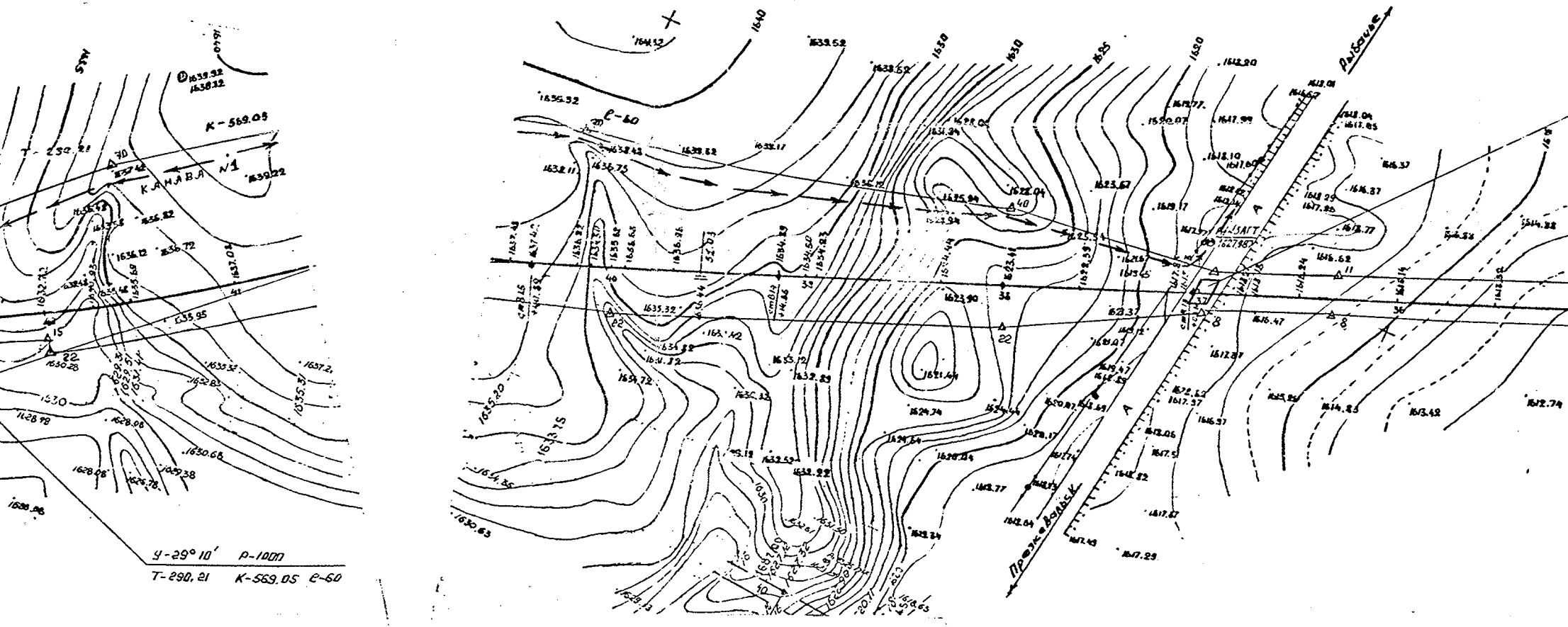
К-569.05
Т-290.21
КАНАВА №1
У-29°10′ Р-1000
Т-290.21 К-569.05 Е-60
Е-60
1640
1650
1630
1625
1620
А
А
Рыбачье
Пржевальск

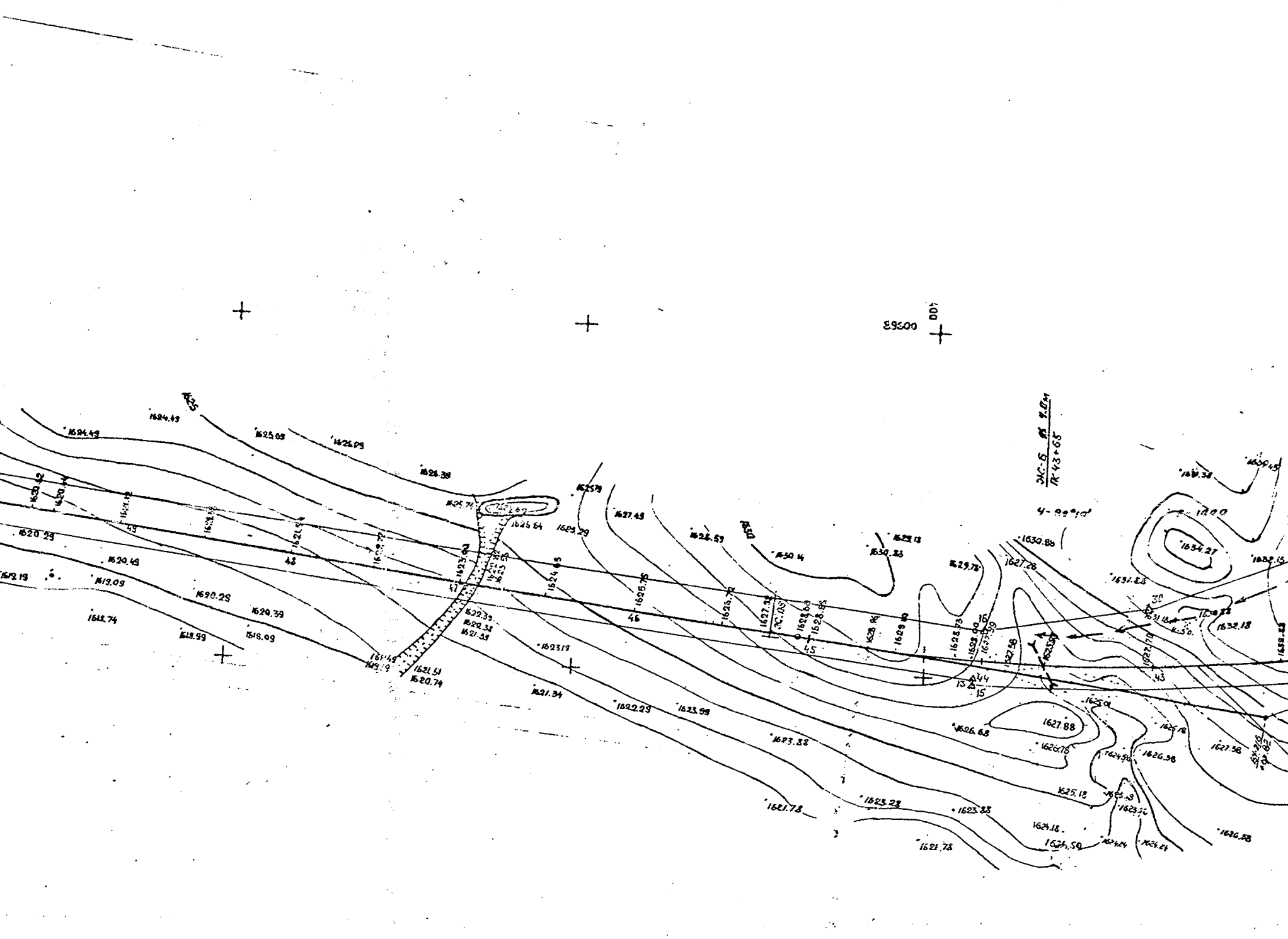

ЭС-6 9.0м
ПК 43+65
83600
100
1634.27
1627.88
1630.88
1627.28
1629.78
1630.83
1631.83
1632.18
1626.68
1626.78
1626.38
1627.58
1625.18
1623.83
1623.28
1621.78
1623.33
1622.23
1621.34
1621.51
1620.74
1623.19
1624.65
1625.74
1625.64
1625.29
1627.43
1628.38
1626.29
1625.05
1624.43
1620.29
1620.39
1620.43
1619.09
1618.99
1618.09
1618.74
1620.23
1627.38
1628.75
1629.45
1629.13
1630.14
45
46
47
48
43
44
15
16
13

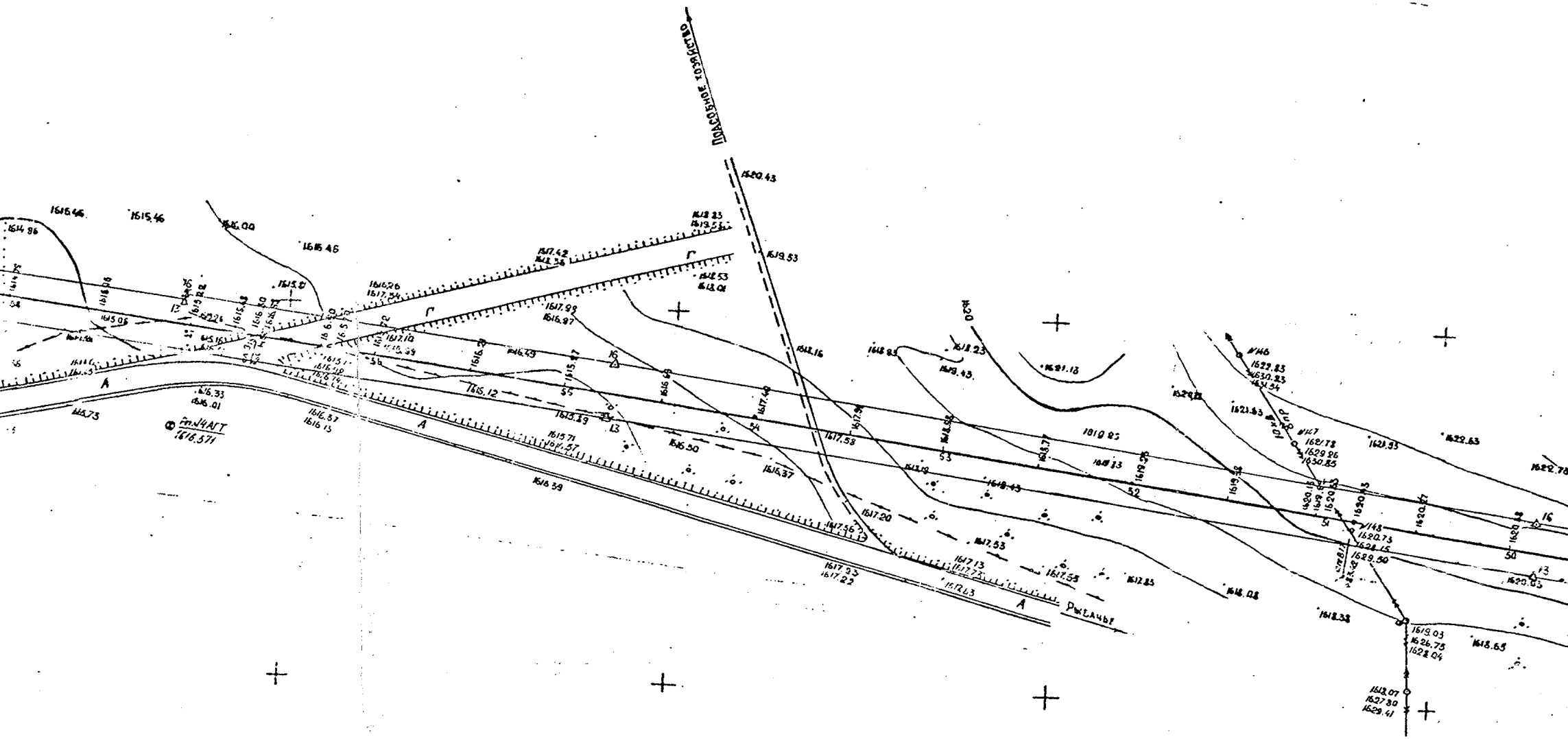
Подсобное хозяйство
Рыбачье
Гп.J4АГТ
1616.571
А
Г
1620.43
1619.53
1620.93
1629.50
1619.03
1626.75
1628.04
1613.07
1627.80
1629.41
1617.58
1617.20
1616.50
1616.39
1616.46
1615.46
1616.00
1615.46
1614.86
1616.33
1616.01
1616.73
1621.13
1618.43
1618.23
1618.65
1618.33
1622.63
1621.93
1622.78
№46
№47
№48

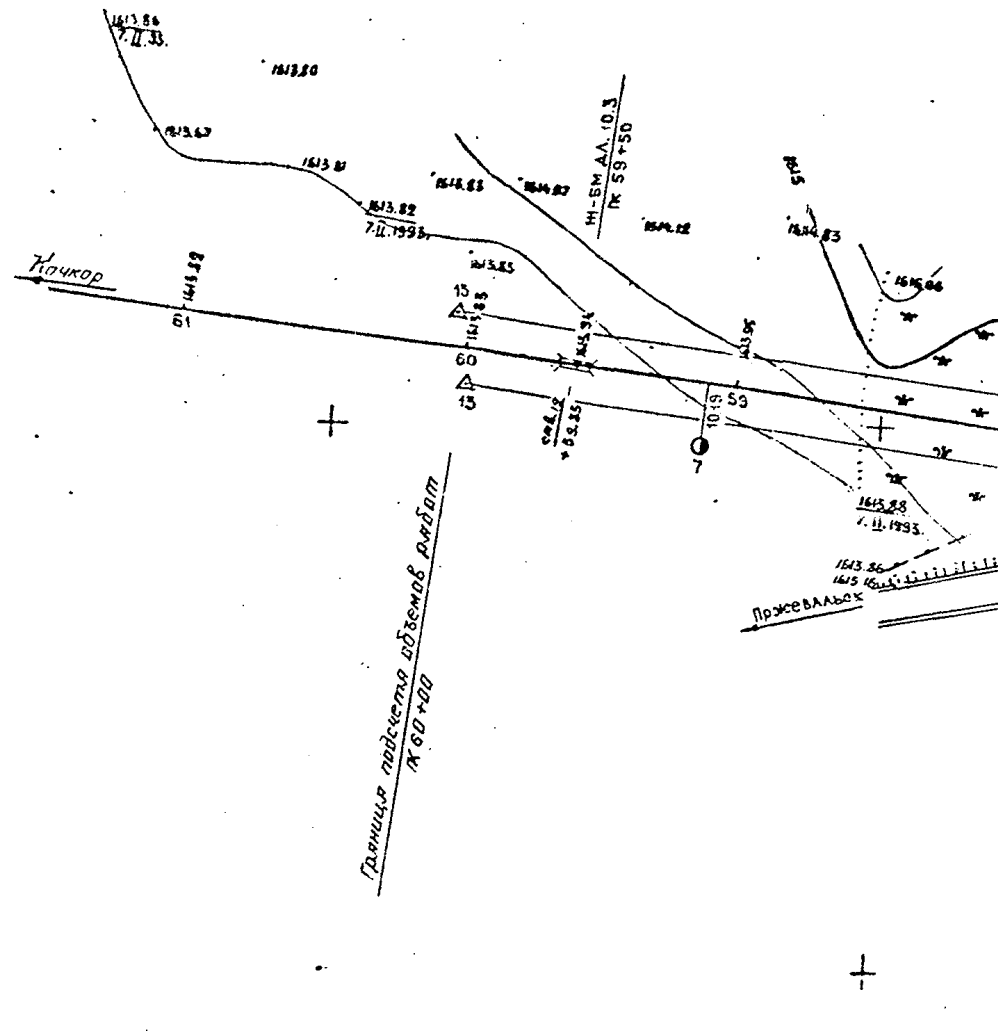
1613.86
7.II.93.
1613.80
1613.67
1613.81
1613.82
7.II.1993.
1614.83
1614.87
Н-БМ АЛ. 10.3
ПК 59+50
1614.12
1614.83
1615.66
1613.85
Кочкор
1613.89
61
15
1613.85
60
15
1615.94
1613.95
59
10.19
7
+59.35
1615.88
7.II.1993.
1613.86
1615.16
Пржевальск
Граница подсчета объемов работ
ПК 60+00

Инв.N подл.	Подпись и дата	Взам.инв.N
376		